



La question de l'Eco

Mai 2013

Toute publication totale ou partielle doit impérativement utiliser la mention complète suivante : « **Sondage Tilder-LCI-OpinionWay » et aucune reprise de l'enquête ne pourra être dissociée de cet intitulé.**

A

Méthodologie



Méthodologie

- ▶ Étude réalisée auprès d'un **échantillon de 1002 personnes**, représentatif de la **population française âgée de 18 ans et plus**.
- ▶ L'échantillon a été constitué selon la méthode des quotas, au regard des critères de sexe, d'âge, de catégorie socioprofessionnelle, de catégorie d'agglomération et de région de résidence.
- ▶ **Mode d'interrogation**: L'échantillon a été interrogé en ligne sur système Cawi (Computer Assisted Web Interview).
- ▶ **Dates de terrain**: les interviews ont été réalisées **les 29 et 30 mai 2013**.
- ▶ OpinionWay rappelle par ailleurs que les résultats de ce sondage doivent être lus en tenant compte des marges d'incertitude : 2 à 3 points au plus pour un échantillon de 1000 répondants.
- ▶ OpinionWay a réalisé cette enquête en appliquant les procédures et règles de la norme ISO 20252.



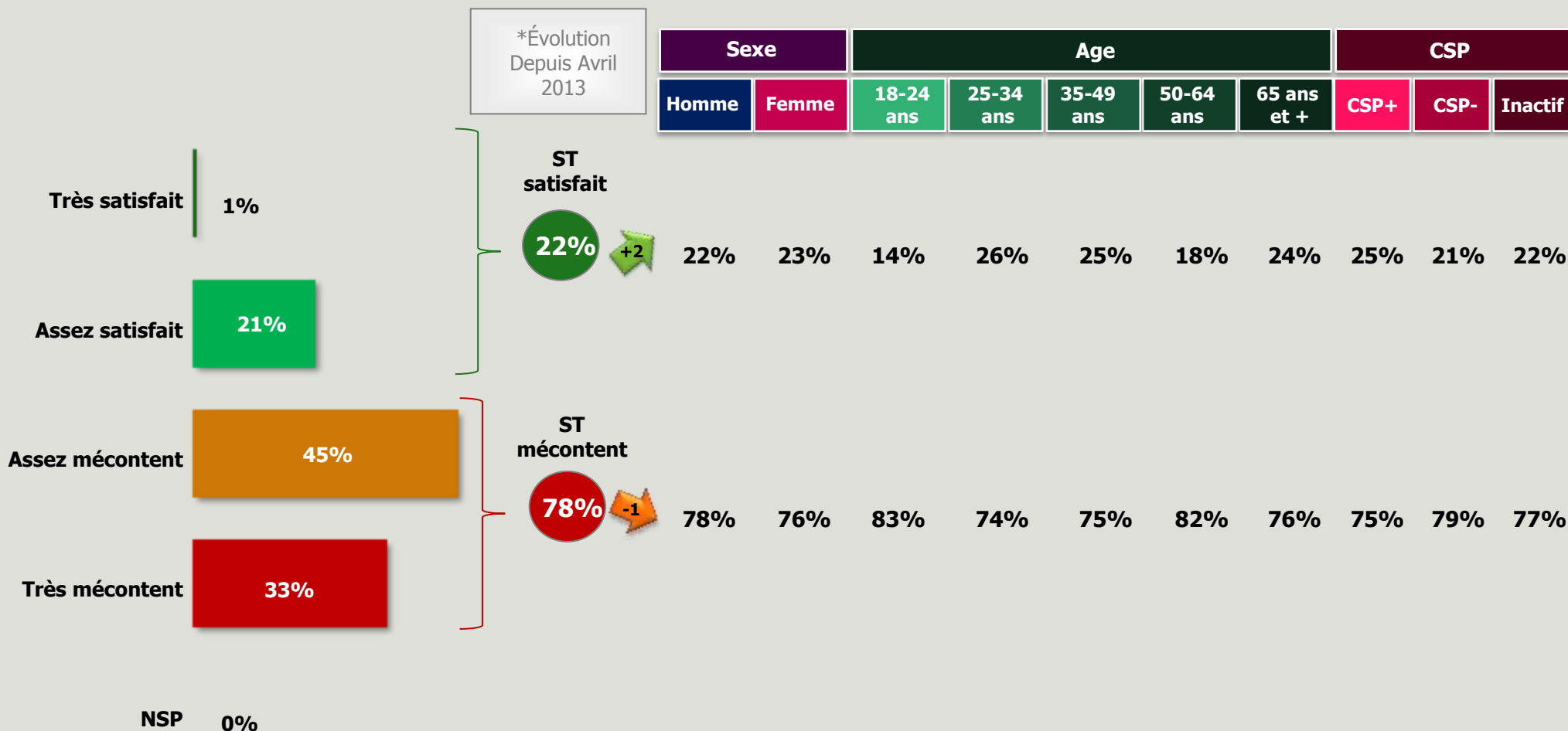
B

Résultats



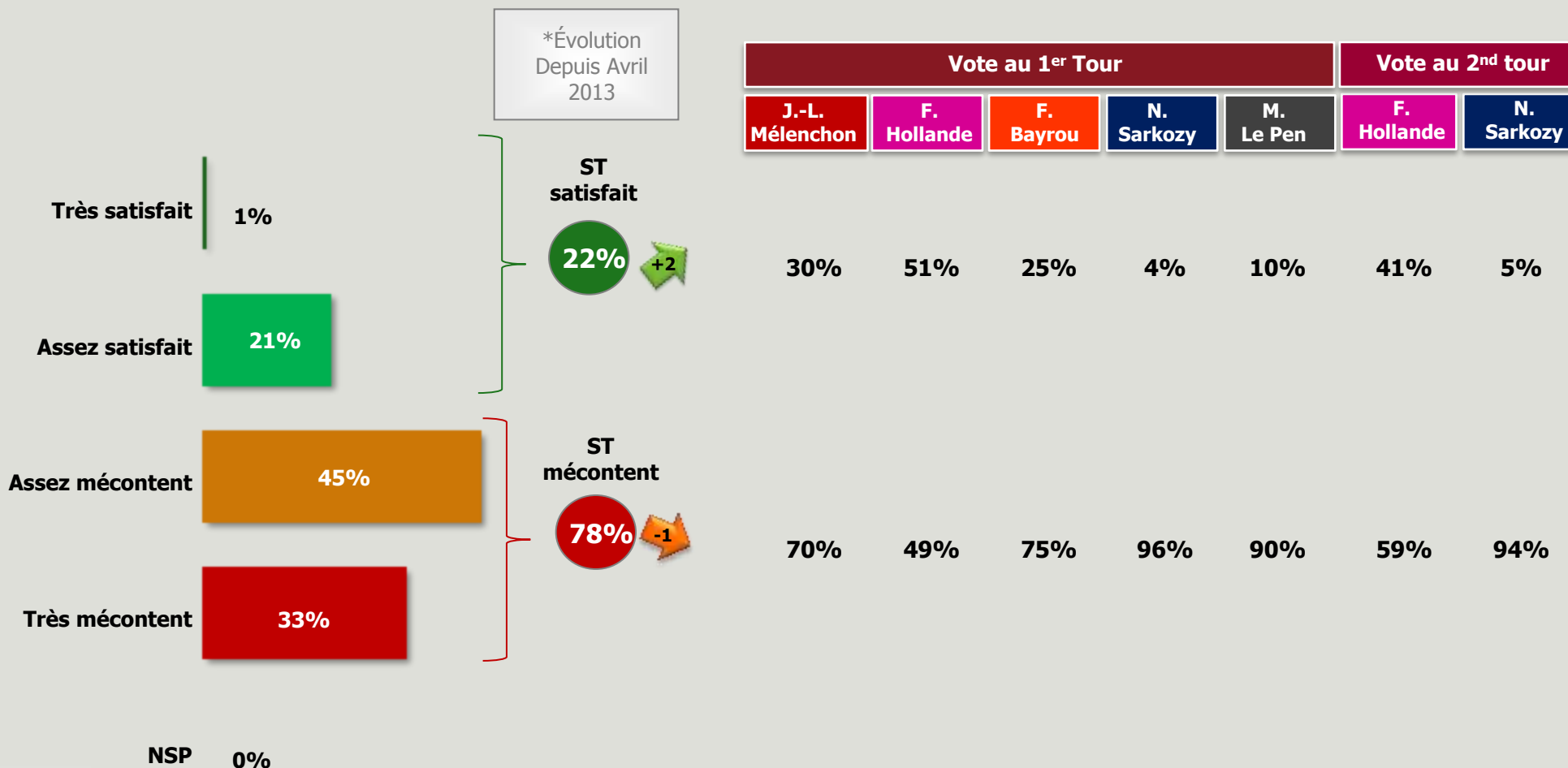
Satisfaction à l'égard de la politique économique et sociale du gouvernement

Q : Etes-vous très satisfait, assez satisfait, assez mécontent ou très mécontent de la politique économique et sociale du gouvernement de Jean-Marc Ayrault ?



Satisfaction à l'égard de la politique économique et sociale du gouvernement

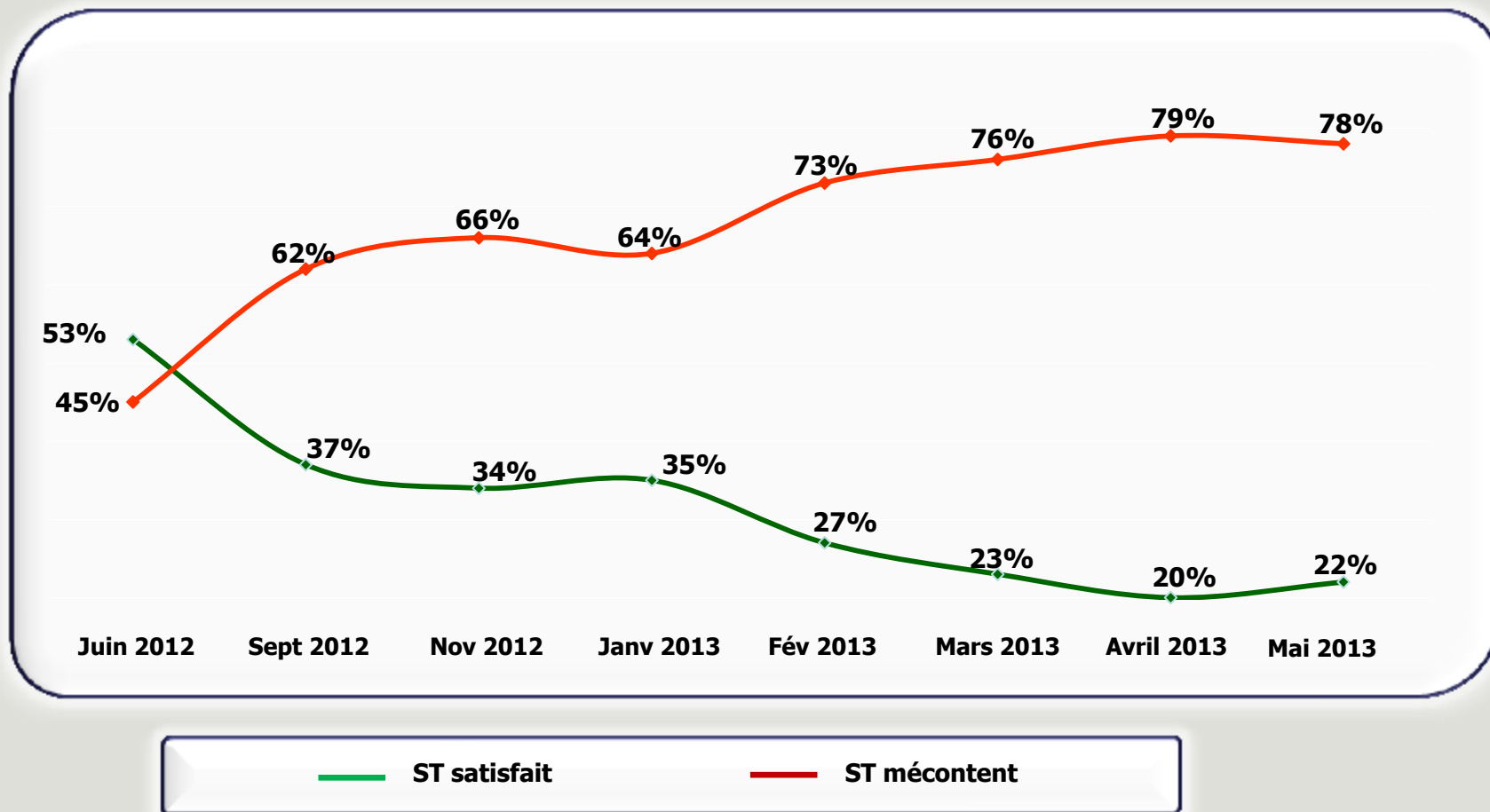
Q : Etes-vous très satisfait, assez satisfait, assez mécontent ou très mécontent de la politique économique et sociale du gouvernement de Jean-Marc Ayrault ?



Satisfaction à l'égard de la politique économique et sociale du gouvernement

Courbes d'évolution

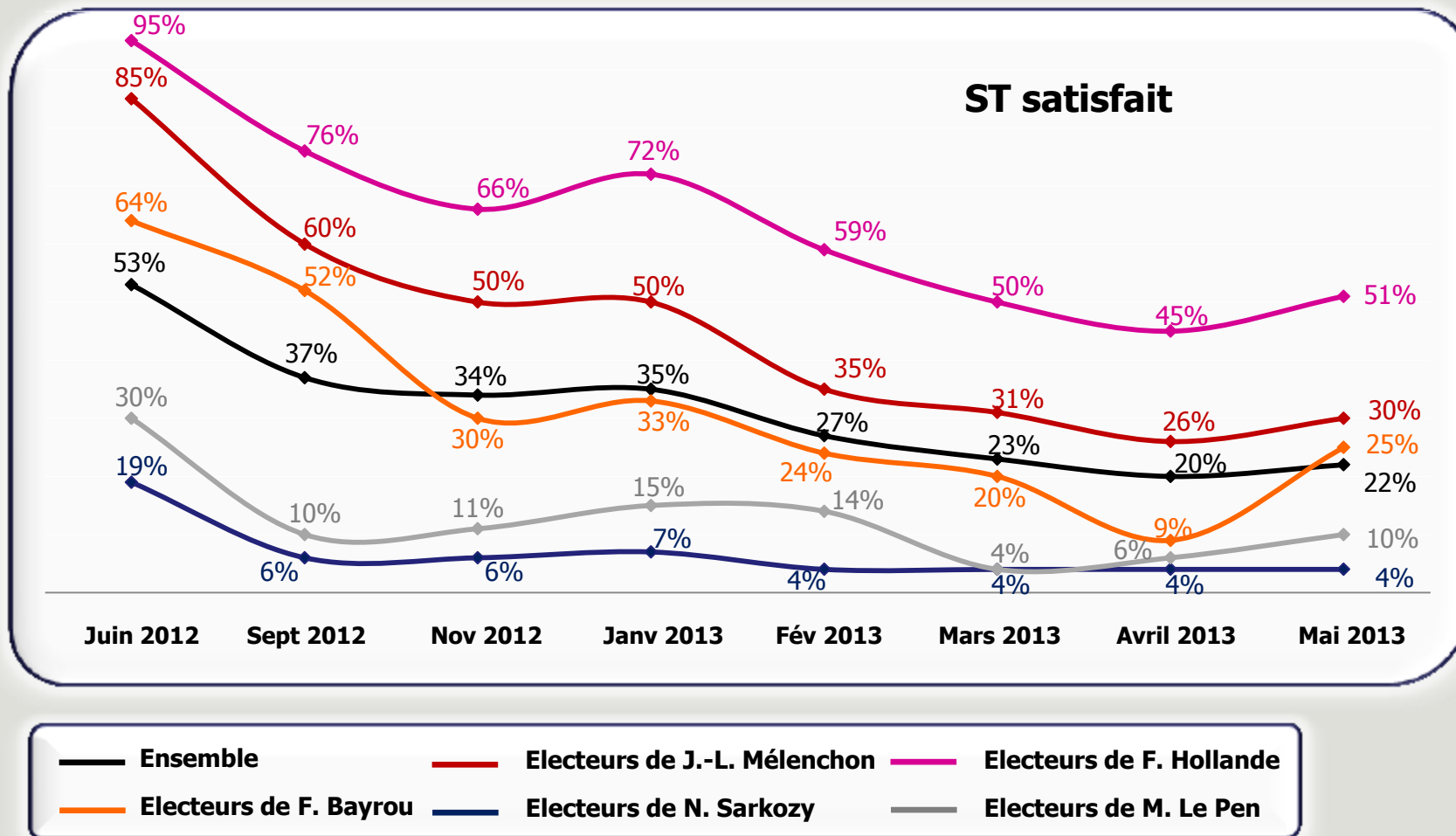
Q : Etes-vous très satisfait, assez satisfait, assez mécontent ou très mécontent de la politique économique et sociale du gouvernement de Jean-Marc Ayrault ?



Satisfaction à l'égard de la politique économique et sociale du gouvernement

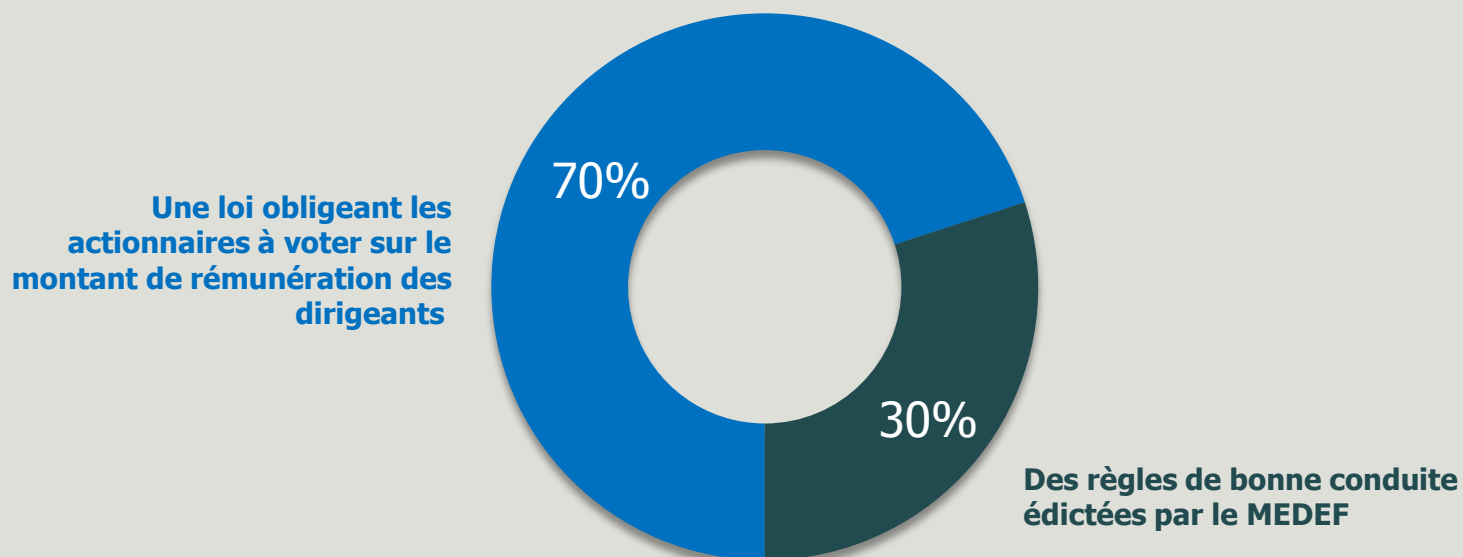
Courbes d'évolution auprès des électeurs des candidats à l'élection présidentielle de 2012

Q : Etes-vous très satisfait, assez satisfait, assez mécontent ou très mécontent de la politique économique et sociale du gouvernement de Jean-Marc Ayrault ?



Solution préférée pour limiter les excès de rémunération des chefs d'entreprise

Q: Pour limiter les excès concernant la rémunération des chefs d'entreprise dans le secteur privé, laquelle de ces solutions aurait votre préférence ?

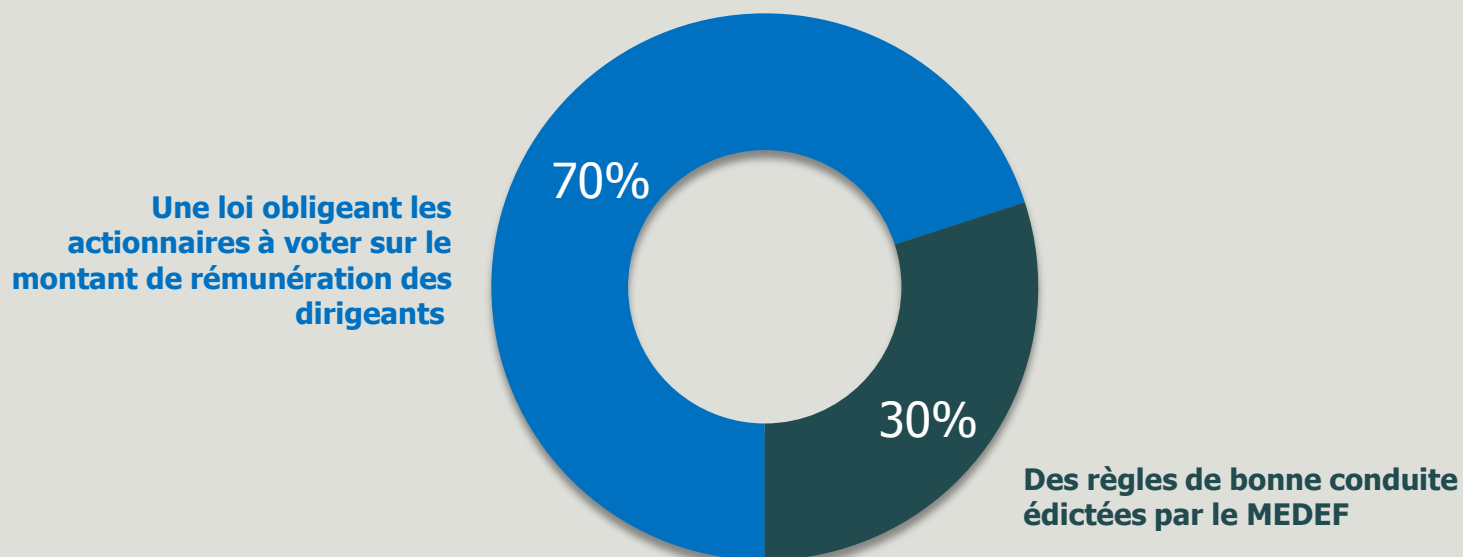


	Sexe		Age					CSP		
	Homme	Femme	18-24 ans	25-34 ans	35-49 ans	50-64 ans	65 ans et +	CSP+	CSP-	Inactif
Une loi obligeant les actionnaires à voter ...	74%	67%	49%	69%	80%	72%	66%	68%	77%	66%
Des règles de bonne conduite ...	26%	32%	48%	31%	20%	27%	34%	32%	23%	33%



Solution préférée pour limiter les excès de rémunération des chefs d'entreprise

Q: Pour limiter les excès concernant la rémunération des chefs d'entreprise dans le secteur privé, laquelle de ces solutions aurait votre préférence ?



	Vote au 1 ^{er} Tour de la Présidentielle 2012					Vote au 2 nd tour	
	J.-L. Mélenchon	F. Hollande	F. Bayrou	N. Sarkozy	M. Le Pen	F. Hollande	N. Sarkozy
Une loi obligeant les actionnaires à voter ...	82%	77%	69%	56%	62%	77%	58%
Des règles de bonne conduite ...	17%	23%	31%	44%	38%	23%	41%

