



# La question de l'Eco

Octobre 2015

*“opinionway*

15 place de la République 75003 Paris



TILDER



**Frédéric Micheau**

Directeur des études d'opinion

Directeur de département

15, place de la République

75003 PARIS

Tel: 01 78 94 90 00

Fax: 01 78 94 90 19

[fmicheau@opinion-way.com](mailto:fmicheau@opinion-way.com)

# “ MÉTHODOLOGIE

*“opinionway*



# La méthodologie



- ✓ Echantillon de **1001 personnes** représentatif de la population française âgée de 18 ans et plus.
- ✓ L'échantillon a été constitué selon la méthode des quotas, au regard des critères de sexe, d'âge, de catégorie socioprofessionnelle, de catégorie d'agglomération et de région de résidence.
- ✓ OpinionWay rappelle par ailleurs que les résultats de ce sondage doivent être lus en tenant compte des marges d'incertitude : 2 à 3 points au plus pour un échantillon de 1000 répondants.



- ✓ L'échantillon a été interrogé **en ligne sur système CAWI** (Computer Assisted Web Interview)



- ✓ Le terrain a été réalisé les **30 septembre et 1<sup>er</sup> octobre 2015**.



- ✓ OpinionWay a réalisé cette enquête en appliquant les procédures et règles de la **norme ISO 20252**

**Toute publication totale ou partielle doit impérativement utiliser la mention complète suivante : « Sondage Tilder-LCI-OpinionWay » et aucune reprise de l'enquête ne pourra être dissociée de cet intitulé.**



# RÉSULTATS

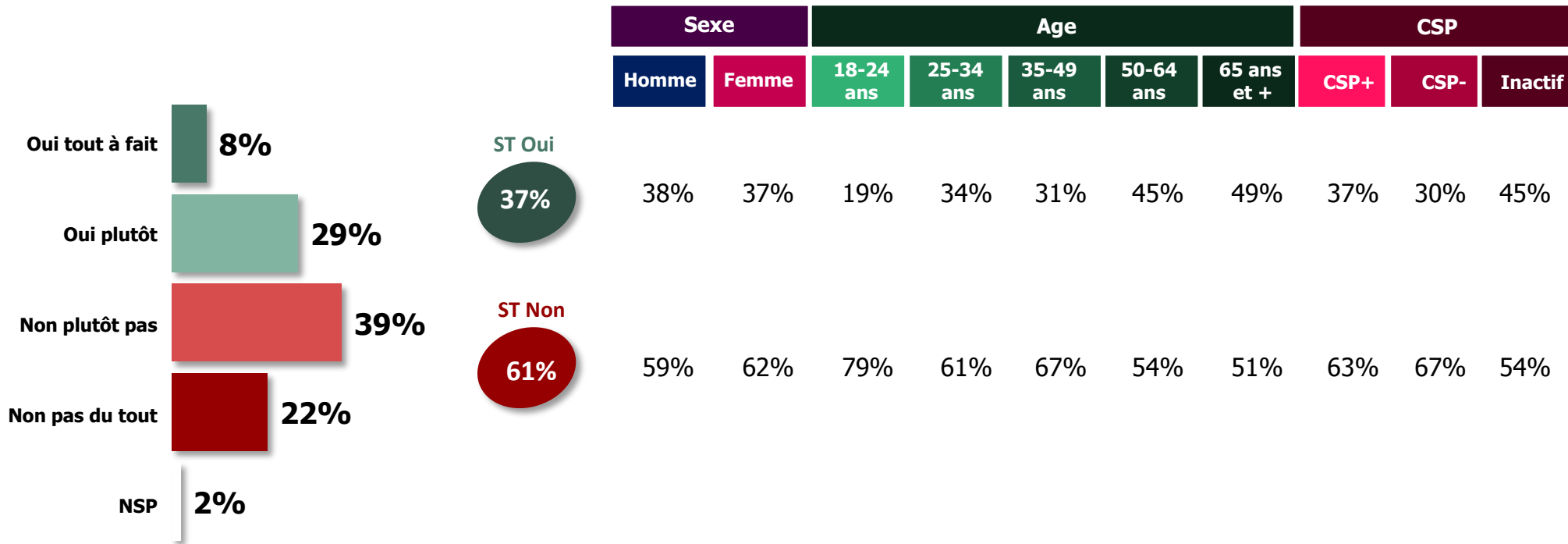
*“opinionway*



# Le respect du dialogue social par le premier Ministre



Après un an de négociations, le premier Ministre Manuel Valls a décidé d'appliquer l'accord sur la rémunération des agents de la fonction publique, signé par 6 syndicats, même si le texte, rejeté hier par la CGT, FO et Solidaires, n'a pas obtenu le feu vert des syndicats représentant au moins 50% des voix. Par cette décision diriez-vous que Manuel Valls respecte le dialogue social ?

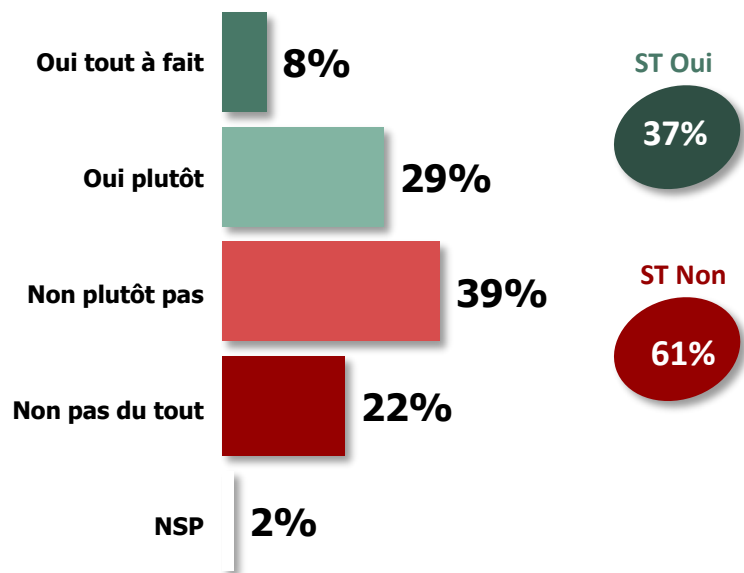




# Le respect du dialogue social par le premier Ministre



Après un an de négociations, le premier Ministre Manuel Valls a décidé d'appliquer l'accord sur la rémunération des agents de la fonction publique, signé par 6 syndicats, même si le texte, rejeté hier par la CGT, FO et Solidaires, n'a pas obtenu le feu vert des syndicats représentant au moins 50% des voix. Par cette décision diriez-vous que Manuel Valls respecte le dialogue social ?



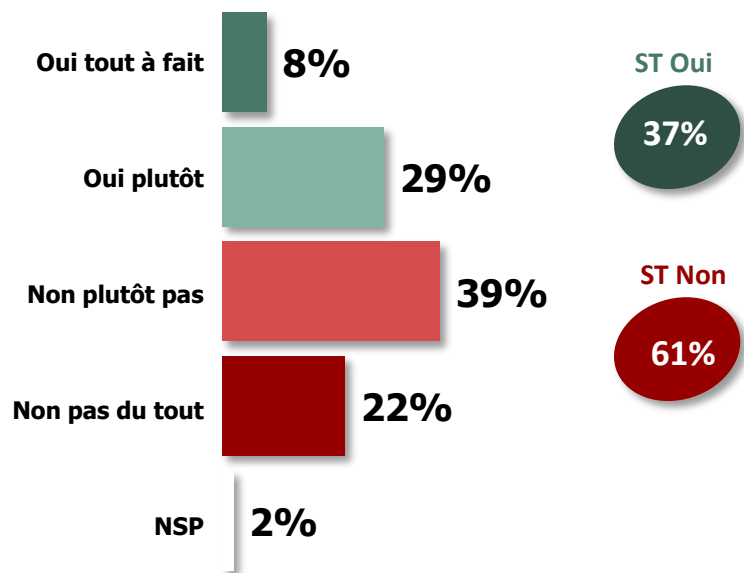
| Statut d'activité |         |                           |                          |         |
|-------------------|---------|---------------------------|--------------------------|---------|
| Actif             | Salarié | ...dont salarié du public | ...dont salarié du privé | Inactif |
| 32%               | 31%     | 35%                       | 29%                      | 45%     |
| 66%               | 67%     | 65%                       | 68%                      | 54%     |



# Le respect du dialogue social par le premier Ministre



Après un an de négociations, le premier Ministre Manuel Valls a décidé d'appliquer l'accord sur la rémunération des agents de la fonction publique, signé par 6 syndicats, même si le texte, rejeté hier par la CGT, FO et Solidaires, n'a pas obtenu le feu vert des syndicats représentant au moins 50% des voix. Par cette décision diriez-vous que Manuel Valls respecte le dialogue social ?



| Vote au 1 <sup>er</sup> Tour |             |           |            |           | Vote au 2 <sup>nd</sup> tour |            |
|------------------------------|-------------|-----------|------------|-----------|------------------------------|------------|
| J.-L. Mélenchon              | F. Hollande | F. Bayrou | N. Sarkozy | M. Le Pen | F. Hollande                  | N. Sarkozy |
| 32%                          | 49%         | 53%       | 38%        | 34%       | 45%                          | 40%        |
| 68%                          | 51%         | 47%       | 61%        | 66%       | 54%                          | 59%        |



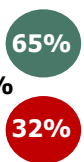
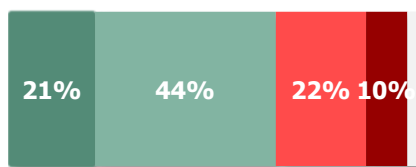
# La politique conduite par le ministre de l'Economie

Et pensez-vous qu'Emmanuel Macron conduit une politique?



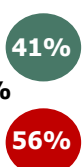
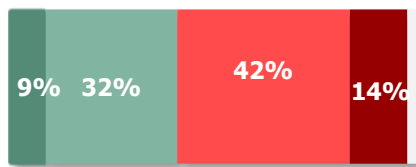
| Sexe  |       | Age       |           |           |           |             | CSP  |      |         |
|-------|-------|-----------|-----------|-----------|-----------|-------------|------|------|---------|
| Homme | Femme | 18-24 ans | 25-34 ans | 35-49 ans | 50-64 ans | 65 ans et + | CSP+ | CSP- | Inactif |

Décidée par le Président de la République et le Premier ministre



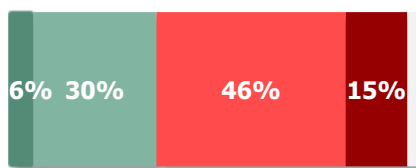
|     |     |     |     |     |     |     |     |     |     |
|-----|-----|-----|-----|-----|-----|-----|-----|-----|-----|
| 68% | 62% | 57% | 61% | 61% | 64% | 78% | 70% | 56% | 70% |
| 30% | 35% | 41% | 34% | 37% | 35% | 19% | 29% | 40% | 28% |

Souhaitée par l'ensemble du Gouvernement



|     |     |     |     |     |     |     |     |     |     |
|-----|-----|-----|-----|-----|-----|-----|-----|-----|-----|
| 44% | 40% | 37% | 35% | 49% | 38% | 44% | 45% | 42% | 40% |
| 53% | 57% | 61% | 60% | 47% | 60% | 54% | 52% | 54% | 58% |

Souhaitée par la majorité parlementaire



|     |     |     |     |     |     |     |     |     |     |
|-----|-----|-----|-----|-----|-----|-----|-----|-----|-----|
| 36% | 36% | 34% | 37% | 39% | 37% | 32% | 44% | 34% | 34% |
| 61% | 61% | 64% | 57% | 57% | 61% | 66% | 53% | 62% | 64% |





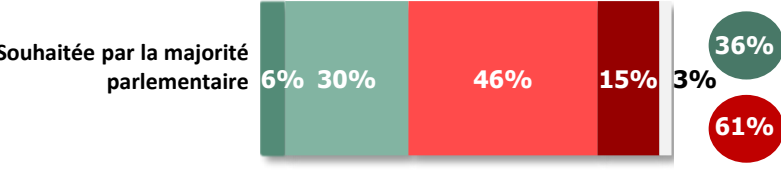
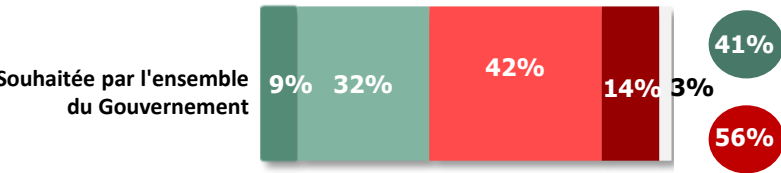
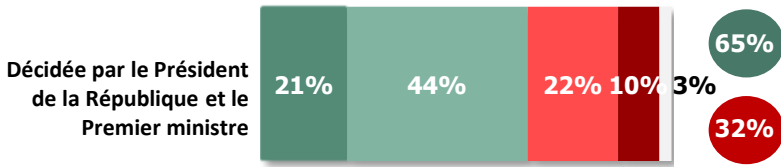


# La politique conduite par le ministre de l'Economie

Et pensez-vous qu'Emmanuel Macron conduit une politique?



| Vote au 1 <sup>er</sup> Tour |             |           |            |           | Vote au 2 <sup>nd</sup> tour |            |
|------------------------------|-------------|-----------|------------|-----------|------------------------------|------------|
| J.-L. Mélenchon              | F. Hollande | F. Bayrou | N. Sarkozy | M. Le Pen | F. Hollande                  | N. Sarkozy |



|     |     |     |     |     |     |     |
|-----|-----|-----|-----|-----|-----|-----|
| 69% | 75% | 83% | 64% | 47% | 73% | 61% |
| 29% | 24% | 15% | 35% | 52% | 25% | 38% |
| 44% | 54% | 41% | 33% | 30% | 50% | 32% |
| 52% | 44% | 56% | 64% | 70% | 47% | 66% |
| 38% | 43% | 40% | 32% | 28% | 40% | 33% |
| 58% | 55% | 56% | 66% | 72% | 57% | 66% |

