



La question de l'éco

Avril 2017

“opinionway

15 place de la République 75003 Paris



ESOMAR^{'16}
corporate



TILDER



Frédéric Micheau

Directeur des études d'opinion

Directeur de département

Tel: 01 81 81 83 00






fmicheau@opinion-way.com

“ LA MÉTHODOLOGIE

“opinionway



La méthodologie

	<p>Echantillon de 1036 personnes représentatif de la population française âgée de 18 ans et plus. L'échantillon a été constitué selon la méthode des quotas, au regard des critères de sexe, d'âge, de catégorie socioprofessionnelle, de catégorie d'agglomération et de région de résidence.</p>
	<p>L'échantillon a été interrogé par questionnaire auto-administré en ligne sur système CAWI (Computer Assisted Web Interview).</p>
	<p>Les interviews ont été réalisées les 5 et 6 avril 2017.</p>
	<p>OpinionWay a réalisé cette enquête en appliquant les procédures et règles de la norme ISO 20252.</p>
	<p>Les résultats de ce sondage doivent être lus en tenant compte des marges d'incertitude : 1,5 à 3 points au plus pour un échantillon de 1000 répondants.</p>

Toute publication totale ou partielle doit impérativement utiliser la mention complète suivante :

« **Sondage OpinionWay pour Tilder-LCI-OpinionWay** »

et aucune reprise de l'enquête ne pourra être dissociée de cet intitulé.



Le profil des répondants

Population française âgée de 18 ans et plus

Source : *INSEE, Bilan démographique 2014.*


1036
personnes



	Sexe	%
	Hommes	48%
	Femmes	52%



	Age	%
	18-24 ans	11%
	25-34 ans	16%
	35-49 ans	27%
	50-64 ans	25%
	65 ans et plus	21%



	Région	%
	Ile-de-France	18%
	Nord ouest	23%
	Nord est	23%
	Sud ouest	11%
	Sud est	25%



	Activité professionnelle	%
	Agriculteurs	1%
	Catégories socioprofessionnelles supérieures	27%
	Artisans / Commerçants / Chefs d'entreprise	3%
	Professions libérales / Cadres	9%
	Professions intermédiaires	15%
	Catégories populaires	32%
	Employés	18%
	Ouvriers	14%
	Inactifs	40%
	Retraités	27%
	Autres inactifs	13%



	Taille d'agglomération	%
	Une commune rurale	23%
	De 2000 à 19 999 habitants	17%
	De 20 000 à 99 999 habitants	14%
	100 000 habitants et plus	30%
	Agglomération parisienne	16%

“ LES RÉSULTATS

“opinionway

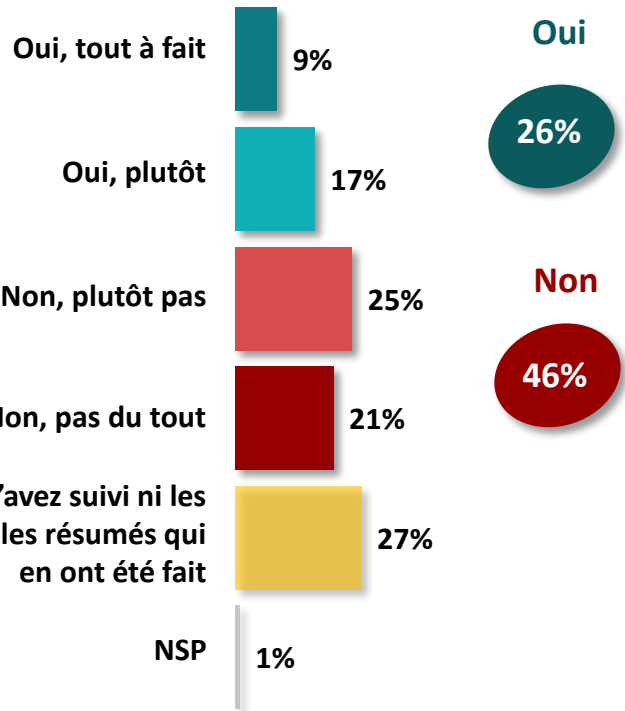


L'importance du débat du 4 avril dans l'intention de vote à la présidentielle

Q. Le débat réunissant les 11 candidats mardi soir vous a-t-il aidé à faire un choix pour le premier tour de la présidentielle ?


1036 personnes

Sexe		Age				CSP		
Homme	Femme	Moins de 35 ans	35-49 ans	50-64 ans	65 ans et +	CSP+	CSP-	Inactif



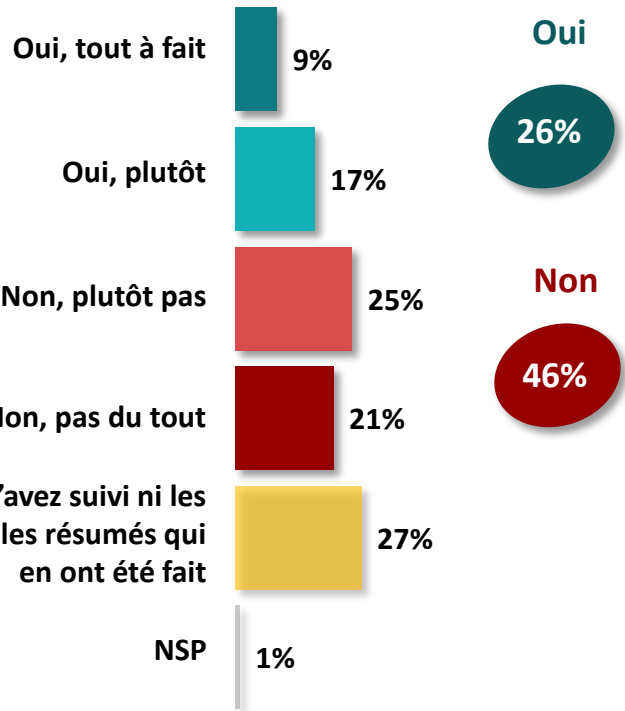
29%	24%	35%	25%	22%	22%	25%	30%	25%
47%	44%	34%	46%	51%	54%	49%	38%	51%
23%	31%	29%	28%	26%	25%	24%	31%	24%



L'importance du débat du 4 avril dans l'intention de vote à la présidentielle

Q. Le débat réunissant les 11 candidats mardi soir vous a-t-il aidé à faire un choix pour le premier tour de la présidentielle ?


1036 personnes



	Vote au 1 ^{er} Tour – Présidentielle 2012					Vote au 2 nd tour	
	J.-L. Mélenchon	F. Hollande	F. Bayrou	N. Sarkozy	M. Le Pen	F. Hollande	N. Sarkozy
Oui	32%	26%	20%	22%	27%	28%	22%
Non	39%	50%	53%	52%	45%	47%	51%
Vous n'avez suivi ni les débats, ni les résumés qui en ont été fait	29%	21%	27%	26%	28%	23%	27%



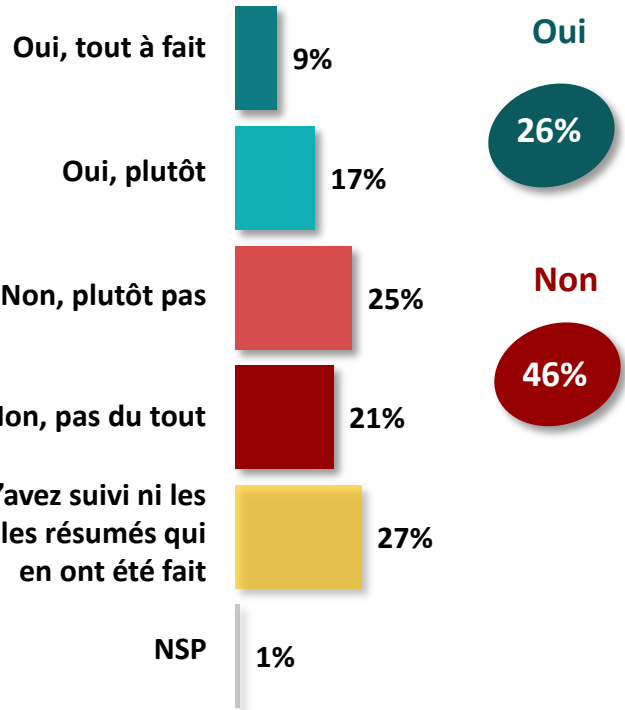
L'importance du débat du 4 avril dans l'intention de vote à la présidentielle

Q. Le débat réunissant les 11 candidats mardi soir vous a-t-il aidé à faire un choix pour le premier tour de la présidentielle ?


1036
personnes

Intention de vote au 1^{er} Tour – Présidentielle 2017

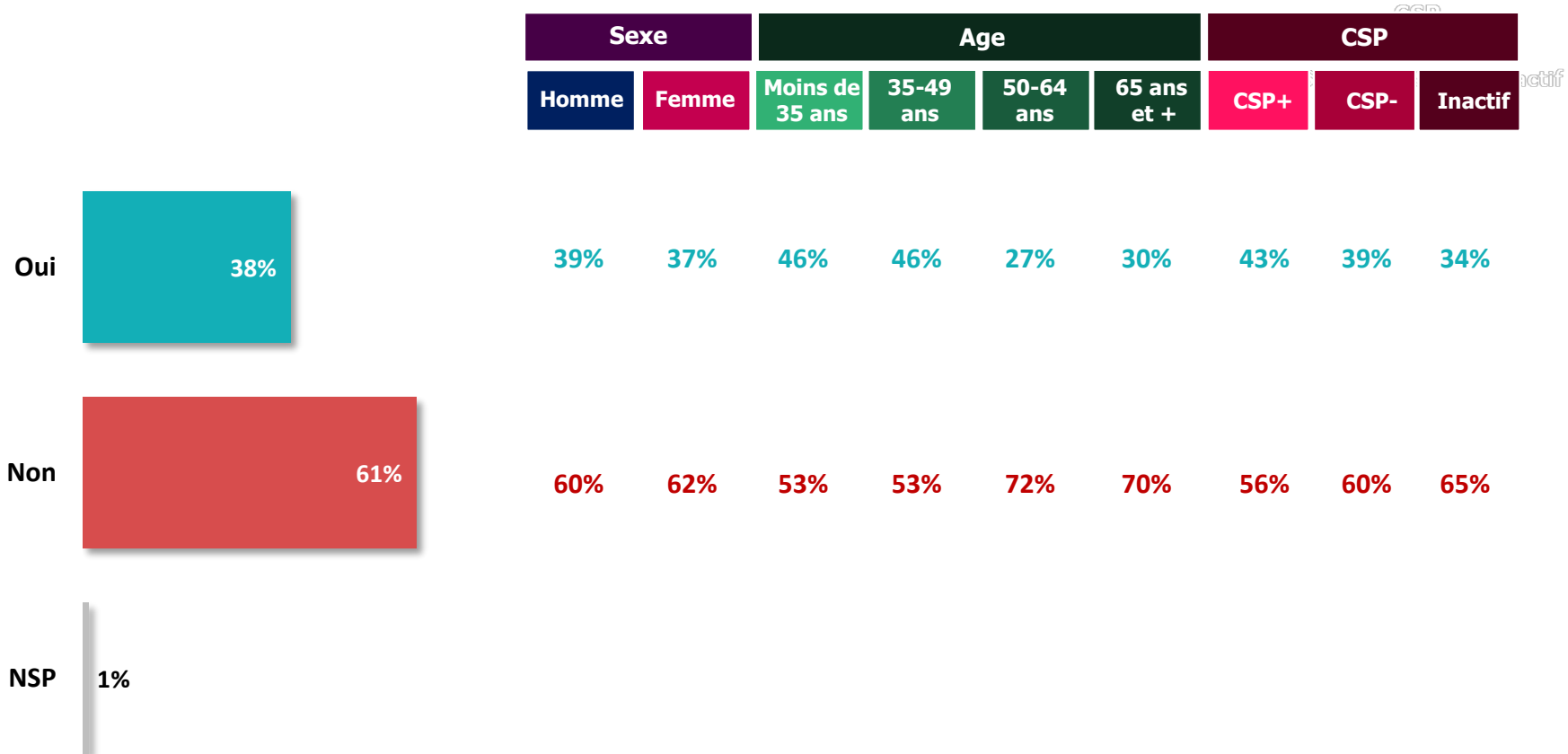
	J.-L. Mélenchon	B. Hamon	E. Macron	F. Fillon	M. Le Pen
Oui	41%	25%	26%	25%	24%
Non	38%	51%	53%	52%	41%
Vous n'avez suivi ni les débats, ni les résumés qui en ont été fait	22%	23%	20%	22%	34%





L'opinion concernant l'annulation du troisième débat

Q. Regrettez-vous que le troisième débat réunissant les 11 candidats à l'élection présidentielle initialement prévu le 20 avril ait été annulé ?

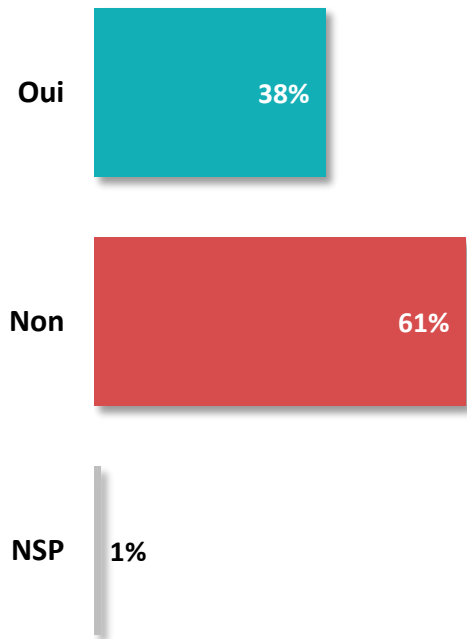




L'opinion concernant l'annulation du troisième débat

Q. Regrettez-vous que le troisième débat réunissant les 11 candidats à l'élection présidentielle initialement prévu le 20 avril ait été annulé ?


1036
personnes



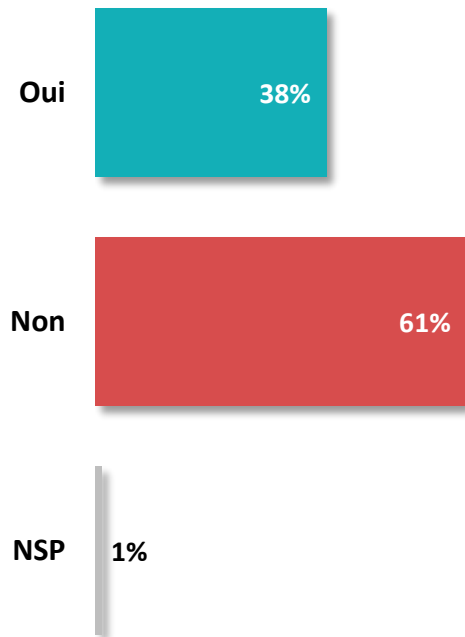
	Vote au 1 ^{er} Tour – Présidentielle 2012					Vote au 2 nd tour	
	J.-L. Mélenchon	F. Hollande	F. Bayrou	N. Sarkozy	M. Le Pen	F. Hollande	N. Sarkozy
Oui	35%	39%	39%	32%	41%	38%	36%
Non	64%	60%	61%	68%	59%	61%	64%



L'opinion concernant l'annulation du troisième débat

Q. Regrettez-vous que le troisième débat réunissant les 11 candidats à l'élection présidentielle initialement prévu le 20 avril ait été annulé ?


1036
personnes



Intention de vote au 1^{er} Tour – Présidentielle 2017

	J.-L. Mélenchon	B. Hamon	E. Macron	F. Fillon	M. Le Pen
Oui	37%	52%	41%	29%	39%
Non	63%	47%	58%	70%	61%



“opinionway

15 place de la République 75003 Paris

*« Permettre à nos clients de comprendre de manière simple et rapide leur environnement actuel et futur,
pour mieux décider aujourd’hui, agir demain et imaginer après-demain. »*